

CONSTRUCCION

12101 ACCESORIOS ALICATADOR

Ref.	Descripción	U/E	U/V
12101300	BOLSA 500 CUÑAS P/ALICATADO 5MM.	10	10
12101404	BOLSA 300 CRUCETAS P/JUNTAS 2MM.	10	10
12101406	BOLSA 200 CRUCETAS P/JUNTAS 3MM.	10	10
12101408	BOLSA 100 CRUCETAS P/JUNTAS 5MM.	10	10
12101410	BOLSA 100 CRUCETAS P/JUNTAS 7MM.	10	10
12101412	BOLSA 50 CRUCETAS P/JUNTAS 10MM.	10	10



12103 ANDAMIOS CONSTRUCCION

Ref.	Descripción	U/E	U/V
12103012	BASE ANDAMIO REGULABLE 700MM. THECA	1	1
12103020	MARCO ANDAMIO 2X1M. STANDARD 3 PELDAÑOS	36	1
12103022	CRUCETA ANDAMIO 3000MM. GALVANIZADA	50	1
12103028	BARRA ANDAMIO 3000MM. GALVANIZADA	50	1
12103040	PLATAFORMA EXTENSIBLE 3000MM. PINTADA	32	1
12103050	DOBLE ABRAZADERA GIRATORIA EU 48	1	1



12104 BAJANTE ESCOMBROS

Ref.	Descripción	U/E	U/V
12104300	SACO BIG BAG SIN VALVULA 4 ASAS	50	1
12104310	SACO BIG BAG CON VALVULA 4 ASAS	50	1



12104311 SACO ESCOMBROS RAFIA 10U. 60x100CM. 10 1



12105 BANDA SEÑALIZACION

Ref.	Descripción	U/E	U/V
------	-------------	-----	-----

12105002	ROLLO SEÑALIZACION BLANCO/ROJO 7CMX200M.	6	1
----------	--	---	---



12105020	CINTA SEÑALIZACION ADHES. NEGRA/AMA. 33M.	6	1
----------	---	---	---

12105021	CINTA SEÑALIZACION ADHES. BLANCA/ROJA 33M.	6	1
----------	--	---	---



12110 CARRETILLOS OBRA

Ref.	Descripción	U/E	U/V
------	-------------	-----	-----

12110010	CARRETILLA OBRA EUROPA AMARILLA 90L.	1	1
----------	--------------------------------------	---	---



12110012	CARRETILLA OBRA EUROPA AMAR. C/GAN. 90L.	1	1
----------	--	---	---



12110020	CARRETILLA C1/650 STANDARD VERDE 60L.	1	1
----------	---------------------------------------	---	---



12110040	CARRETILLA C1/620 ROJA 1500009 85L.	1	1
----------	-------------------------------------	---	---



12110050	CARRETILLA C1/570 BANDEJA NYLON AMARILLA	1	1
----------	--	---	---



12110100	CARRO HORMIGON. CHINO VERDE H1 ABAT. 115L.	1	1
----------	--	---	---



12110202	AMASADORA REFORZADA C/RUEDAS VER. 130L.	1	1
----------	---	---	---



12110210	PASTERA YESERO METALICA 52L.		
----------	------------------------------	--	--


12110215	PASTERA YESERO ESPECIAL 66L.		
----------	------------------------------	--	--



12111 REPUESTOS CARRETILLO

Ref.	Descripción	U/E	U/V	
12111010	RUEDA CARRETILLA 350 MACIZA	1	1	
12111015	RUEDA CARRETILLA 350X8 ACERO VERDE	1	1	
12111025	JUEGO COJINETES RUEDA CARRETILLA NYLON	1	1	
12111030	CADENA 3 GANCHOS CARRO CHINO HOMOLOG.	1	1	
12111100	BANDEJA CARRETILLA EUROPA AMAR. SE/550	1	1	 550 x 950
12111110	BANDEJA CARRETILLA VERDE SE/650	1	1	 650 x 830
12111120	BANDEJA CARRETILLA NYLON 570	1	1	 570 x 950
12111306	RUEDA CARRETILLA IMPINCHABLE 350x8	1	1	

12114 CABALLETE, REGLA, VALLA



Ref.	Descripción	U/E	U/V	
12114010	CABALLETE FIJO OBRA VERDE 800MM.	30	1	
12114015	CABALLETE FIJO OBRA VERDE 1000MM.	30	1	
12114020	CABALLETE FIJO OBRA VERDE 1200MM.	20	1	
12114025	CABALLETE FIJO OBRA VERDE 1500MM.	20	1	

12115 CEMENTOS, YESO, ESCAYOLA				
Ref.	Descripción	U/E	U/V	
12115530	CEMENTO GRIS BRICOFIX 1,5KG.	10		
12115532	CEMENTO RAPIDO BRICOFIX 1,3KG.	10		
12115538	PREPARADO YESO BEISSIER 1KG.	1		
12115540	YESO BRICOFIX 1,5KG.	10		
12115541	YESO BRICOFIX 4,5KG.	4		
12115545	ESCAYOLA BRICOFIX 1,3KG.	10		
12115546	ESCAYOLA BRICOFIX 4,2KG.	4		
12115550	CEMENTO BLANCO BRICOFIX 1,5KG.	10	1	
12115555	CEMENTO COLA GRIS 1,5KG.	10	1	
12120 CORTAAZULEJOS MANUAL				
Ref.	Descripción	U/E	U/V	
12120025	CORTADOR CERAMICA RUBI TS-60	2	1	
12120073	CORTADOR CERAMICA RUBI TM-70	1	1	
12120075	CORTADOR CERAMICA RUBI TM-90	1	1	
12120092	CORTADOR CERAMICA RUBI TR-400	2	1	
12120094	CORTADOR CERAMICA RUBI TR-600	2	1	
12120205	CORTADOR CERAMICA RUBI STAR-40 C/MAL.	4	1	
12120210	CORTADOR CERAMICA RUBI STAR-50 C/MAL.	4	1	
12120700	CORTADORA JUNTAS M/ANETO 450H13 C/ELEV.	1	1	





12121 ACCESORIOS CORTAAZULEJOS

Ref.	Descripción	U/E	U/V	
12121010	RODEL 8MM. WIDIA RUBI PARA TR Y TS	10	1	
12121013	RODEL 8MM. WIDIA RUBI PARA TX Y TM	10	1	
12121015	RODEL 10MM. WIDIA RUBI 01946	10	1	
12121020	RODEL 10MM. GOLD RUBI PARA TR Y TS	10	1	
12121040	RODEL PLUS 10MM. WIDIA RUBI TX Y TM	10	1	
12121045	RODEL PLUS 10MM. GOLD RUBI TX Y TM	10	1	
12121200	SEPARADOR CERAMICA RUBI MAXI 07935	1	1	
12121305	CABEZAL+BROCA CENTRADA RUBI 04992	10	1	
12121410	BROCA CENTRADA RUBI P/CABEZAL 04993	10	1	
12121500	BROCA WIDIA RUBI AZULEJOS 27MM.	5	1	
12121505	BROCA WIDIA RUBI AZULEJOS 35MM.	5	1	
12121510	BROCA WIDIA RUBI AZULEJOS 45MM.	5	1	
12121515	BROCA WIDIA RUBI AZULEJOS 55MM.	5	1	
12121520	BROCA WIDIA RUBI AZULEJOS 65MM.	5	1	
12121525	BROCA WIDIA RUBI AZULEJOS 70MM.	5	1	
12121530	BROCA WIDIA RUBI AZULEJOS 85MM.	5	1	
12121655	JUEGO SOPORTE REGLA 30 CM. 60991	1	1	
12121660	JUEGO SOPORTE REGLA 50CM. 60998	1	1	
12121700	MARCADOR DE AGUJEROS RUBI 70940	1	1	
12121750	PLANTILLA RUBI DE FORMAS 70925	1	1	



12122 CORTADOR ELECTRICO

Ref.	Descripción	U/E	U/V	
12122400	MESA DIAMANTE MD 350 M (SIN DISCO)	1	1	
12122470	MESA TRONZADORA TC 315 M (ENCOFRADOR)	1	1	


12129 CEPILLO METALICO

Ref.	Descripción	U/E	U/V	
12129005	CEPILLO MANUAL M/MADERA 50801-3	1	1	
12129010	CEPILLO MANUAL M/MADERA 50801-4	1	1	
12129015	CEPILLO MANUAL M/MADERA 50801-5	1	1	
12129050	CEPILLO MANUAL M/MADERA 50804-5	1	1	
12129055	CEPILLO MANUAL M/PLASTICO 50806-A	24	1	
12129100	CEPILLO LIMPIABUJIAS CON MANGO HBZ3	10	1	

12130 CRIBAS

Ref.	Descripción	U/E	U/V	
12130100	ARO CRIBA PLASTICO GRANDE JAR 550MM.	6	1	
12130106	BASE CRIBA GRANDE N. 6 MEPLASJAR 2071	1	1	
12130108	BASE CRIBA GRANDE N. 8 MEPLASJAR 2071	1	1	
12130110	BASE CRIBA GRANDE N. 10 MEPLASJAR 2071	1	1	
12130112	BASE CRIBA GRANDE N. 12 MEPLASJAR 2071	1	1	
12130114	BASE CRIBA GRANDE N. 14 MEPLASJAR 2071	1	1	
12130116	BASE CRIBA GRANDE N. 16 MEPLASJAR 2071	1	1	
12130403	BASE CRIBA GRANDE N. 4 MEPLASJAR 2071	1	1	

12131 CUBOS CONSTRUCCION

Ref.	Descripción	U/E	U/V	
12131200	CARBONERA KANGURO N. 1 24L.	10	1	
12131202	CARBONERA KANGURO N. 2 30L.	10	1	
12131209	CUBO GOMA ALBAÑIL ITALIA 10L. TY-799	1	1	
12131210	CUBO GOMA KANGURO ITALIANO 10L.	10	1	

12131225	CUBO GOMA DOMESTICO KANGURO N. 2 11L.	10	1
12131250	CUBO GOMA IND. KANG. C/FALD. Nº4 10	10	1
12131500	CUBO PLASTICO ALBAÑIL ALEGRE 10L.	10	1
12131550	CALDERETA GOMA GRIS ALEGRE 10L.	1	1



12136 FIJAS ALBAÑIL

Ref.	Descripción	U/E	U/V
12136030	PUNTA DE YESERO BELLOTA 8281-200	6	1
12136035	PUNTA DE YESERO BELLOTA 8281-250	6	1
12136040	PUNTA DE YESERO BELLOTA 8281-300	6	1



12140 GAVETAS-ESPUERTAS

Ref.	Descripción	U/E	U/V
12140110	GAVETA GOMA KANGURO N. 1 8L.	10	1
12140112	GAVETA GOMA KANGURO N. 1-1/2 12L.	10	1
12140120	GAVETA GOMA KANGURO N. 2 14L.	10	1
12140130	GAVETA GOMA KANGURO N. 3 28L.	10	1
12140140	GAVETA GOMA KANGURO N. 4 40L.	5	1
12140202	CAPAZO KANGURO ESPUERTA N. 2 11L.	10	1
12140203	CAPAZO KANGURO ESPUERTA N. 3 32L.	10	1
12140204	CAPAZO KANGURO ESPUERTA N. 5 37L.	10	1



12147 LAMPARA OBRA PREVENCIÓN

Ref.	Descripción	U/E	U/V
12147102	BALIZA SEÑALIZACION AUTO. FLUORES. 9215	1	1




12147105 PILA RECAMBIO PARA BALIZA 6V. 9212

1 1



12149 MALLAS CONSTRUCCION

Ref.	Descripción	U/E	U/V
12149004	R. MALLA PROTECCION FACHADAS VERDE 3X10	1	1
12149005	R. MALLA PROTECCION FACHADAS VERDE 3X20	1	1
12149010	R. FIBRA VIDRIO P/REVOCOS BLANCA 1X50	1	1
12149011	R. FIBRA VIDRIO P/REVOCOS AZUL 1X50	1	1
12149510	R. RED PROTECCION OBRAS VERDE 5X10M	1	1



12150 MALLA SEÑALIZACION

Ref.	Descripción	U/E	U/V
12150331	R. 50M. MALLA SEÑALIZACION NARANJA 1,2M.	72	1



12151 BARRA MEZCLADORA

Ref.	Descripción	U/E	U/V
12151101	BARRA MEZCLADORA MORTERO M-100 6593	6	1
12151102	BARRA MEZCLADORA MORTERO M-80 65929	6	1
12151104	BARRA MEZCLADORA RUBIMIX M100R 7293	6	1
12151110	BARRA MEZCLADORA LIQUIDO L-80 65933	6	1



12153 MARCADORES TOPOGRAFICOS

Ref.	Descripción	U/E	U/V
12153101	SPRAY SEÑALIZACION 400ML. AZUL BRUGUER	6	1
12153102	SPRAY SEÑALIZACION 400ML. VERDE BRUGUER	6	1
12153103	SPRAY SEÑALIZACION 400ML. BLANCO BRUGUER	6	1
12153104	SPRAY SEÑALIZACION 400ML. AMAR. BRUGUER	6	1
12153105	SPRAY SEÑALIZACION 400ML. ROJO BRUGUER	6	1



12160 MAZA GOMA

Ref.	Descripción	U/E	U/V
12160202	MAZA GOMA NEGRA BELLOTA 8053-64	6	1
12160203	MAZA GOMA NEGRA BELLOTA 8053-74	3	1
12160204	MAZA GOMA NEGRA BELLOTA 8053-90	3	1



12160212	MAZA GOMA BLANCA 646G 8054-64	6	1
----------	-------------------------------	---	---



12162 RASTRILLO RASEO

Ref.	Descripción	U/E	U/V
12162100	ESPATULA ALICATADOR MADERA S/MANGO 35MM.	1	1
12162110	ESPATULA SOLADOR 75CM. C/MANGO 70903	1	1
12162120	ESPATULA SOLADOR 60CM. C/MANGO 70905	1	1
12162130	ESPATULA SOLADOR 44CM. S/MANGO 65919	12	1
12162140	ESPATULA SOLADOR 60CM. S/MANGO 70902	12	1
12162180	MANGO ALUMINIO SOLADOR RUBI 70904	1	1




12169 POLEAS POZO/ELEVACION

Ref.	Descripción	U/E	U/V
12169005	POLEA POZO CRUZ NUSAC 200MM. 31200	1	1
12169007	POLEA POZO CRUZ NUSAC 250MM. 31250	1	1




12169009	POLEA HIERRO TORNEADO 80 CANAL 10X9C	1	1	
12169010	POLEA HIERRO TORNEADO 100 CANAL 10X9C	1	1	
12169020	POLEA HIERRO TORNEADO 120 CANAL 10X9C	1	1	
12169030	POLEA HIERRO TORNEADO 150 CANAL 10X9C	1	1	
12169040	POLEA HIERRO TORNEADO 100 CANAL 20X10C	1	1	
12169050	POLEA HIERRO TORNEADO 120 CANAL 20X10C	1	1	
12169060	POLEA HIERRO TORNEADO 150 CANAL 20X10C	1	1	
12169070	POLEA HIERRO TORNEADO 200 CANAL 20X10C	1	1	
12169080	POLEA CON EST. TOPE Y COJINETE 120X1710	12	1	
12169100	POLEA NYLON 100 UNA CANAL 9X7CM.	1	1	
12169110	RODILLO NYLON 30X40CM.	1	1	
12169115	SOPORTE REGULABLE 4 RODILLOS 60/40	1	1	
12169120	RODILLO LATERAL U DE 40	1	1	
12169130	RODILLO LATERAL U DE 50	1	1	
12169140	RODILLO LATERAL U DE 60	1	1	
12169308	CARRUCHA COMPLETA C/PROTECTOR FAVEGA	500	1	

12170 PULVERIZADORES INDUSTRIALES

Ref.	Descripción	U/E	U/V	
12170106	PULVERIZADOR INDUSTRIAL IK MATABI 1,5L.	1	1	
12170107	PULVERIZADOR INDUSTRIAL IK MATABI 6L.	4	1	



12171 BANDAS IMPERMEABLES

Ref.	Descripción	U/E	U/V	
12171010	IMPERMEABILIZANTE LIQUIDO SIKA 1 700 S 5KG.	4	1	
12171012	IMPERMEABILIZANTE LIQUIDO SIKA 1 700 S 25KG.	1	1	
12171020	EMULSION P/MORTERO SIKA LATEX 5KG.	4	1	
12171022	EMULSION P/MORTERO SIKA LATEX 25KG.	1	1	
12171030	PLAST.-AIR. MORTERO SIKANOL M 5KG.	4	1	
12171032	PLAST.-AIR. MORTERO SIKANOL M 25KG.	1	1	
12171050	ANTICONGELANTE P/MORT. SIKA ANTIGEL 30KG.	1	1	
12171053	ANTICONGELANTE P/MORTERO SIKACIM 0,5KG.	12	1	
12171055	SIKACIM FIBRAS 6	70	1	
12171075	MORTERO REPARADOR SIKA TOP 122 28KG.	1	1	
12171080	MORTERO IMPERMEAB. SIKATOP SEAL 107 25KG.	1	1	
12171085	MORTERO ESPATULA SIKATOP 121 GRIS 28KG.	1	1	
12171087	GARRAFA 5KG. IMPRIMACION ADHERE. SIKA TOP	1	1	




12171088	GARRAFA 25KG. IMPRIMACION ADHERE. SIKA TOP	1	1
12171090	IMPREGNACION HIDROFUGA SIKAGUARD 700 S 5L	1	1
12171110	REVESTIMIENTO SIKA IGOL A 5KG.	1	1
12171112	REVESTIMIENTO SIKA IGOL A 25KG.	1	1
12171115	REVESTIMIENTO IGOLFLEX JARDIN 5KG. NEGRO	1	1
12171117	REVESTIM. ACRILICO SIKAFILL 1KG. ROJO	12	1
12171120	REVESTIM. ACRILICO SIKAFILL 1KG. ROJO TEJA	12	1
12171122	REVESTIM. ACRILICO SIKAFILL 1KG. GRIS	12	1
12171126	REVESTIM. ACRILICO SIKAFILL 5KG. ROJO TEJA	4	1
12171127	REVESTIM. ACRILICO SIKAFILL 5KG. ROJO	4	1
12171128	REVESTIM. ACRILICO SIKAFILL 5KG. GRIS	4	1
12171136	REVESTIM. ACRILICO SIKAFILL 20KG. ROJO TEJA	1	1
12171138	REVESTIM. ACRILICO SIKAFILL 20KG. GRIS	1	1
12171139	REVESTIM. ACRILICO SIKAFILL 20KG. ROJO	1	1
12171140	REVESTIM. ACRILICO SIKAFILL 20KG. BLANCO	1	1
12171148	REVESTIM. SIKAFILL FIBRAS 20KG. ROJO	1	1
12171190	SIKA REP COSMETIC SACO 23KG. GRIS	1	1
12171191	SIKA REP COSMETIC SACO 23KG. BLANCO	1	1
12171220	MORTERO SIKADUR 42 ANCLAJES 1,5KG. GRIS	8	1
12171230	MORTERO MONOC. SIKA GROUT 30KG. GRIS	1	1
12171232	MORTERO MONOC. SIKA GROUT 295 30KG. GRIS	1	1
12171250	MEMBRANA BASE PVC SIKA 12 1,4X20 NEGRO	1	1
12171270	TEJIDO FIBRA VIDRIO ARMAFILL R50M. BLANCO	1	1
12171300	LIMPIADOR SIKALIMP GARRAFA 5KG.	1	1

12175 PLOMADAS/TIRALINEAS




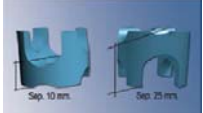

Ref.	Descripción	U/E	U/V	
12175005	PLOMADA RUBI 600G. 70964	6	1	
12175009	PLOMADA MAGNETICA 5M. NUSAC 700G.	1	1	
12175010	PLOMADA RUBI 800G. 70967	6	1	
12175015	PLOMADA RUBI 1000G. 70963	6	1	
12175141	TIRALINEAS PLOMADA JAR 20M. 2041	25	1	
12175211	TIRALINEAS STANLEY 30M. 0.47.200	6	1	
12175212	TIRALINEAS FAT-MAX+POLVO TRAZADOR 30M.	6	1	





12175220	TIRALINEAS FAT-MAX STANLEY 30M.	8	1	
12175900	REPUESTO PLOMADA BOTE 250G. 4013	5	1	
12175902	REPUESTO PLOMADA BOTE 1000G. 4011	12	1	

12177 PUNTALES TELESCOPICOS



Ref.	Descripción	U/E	U/V	
12177010	PUNTAL TELESCOPICO 48MM. 1,6MM. 3M.	72	1	
12177015	PUNTAL TELESCOPICO 48MM. 2,0MM. 4M.	72	1	
12177020	PUNTAL TELESCOPICO 60MM. 2,0MM. 5M.	60	1	
12177040	GUARDACUERPOS CON MORDAZA AMARILLO	100	1	
12177050	REGLA FIJA GALVANIZADA 2000X40X1,2M.	30	1	
12177052	REGLA FIJA GALVANIZADA 2500X40X1,2M.	30	1	
12177054	REGLA FIJA GALVANIZADA 3000X40X1,2M.	30	1	
12177070	REGLA EXTENSIBLE VERDE 1,95X3,35M.	50	1	
12177075	REGLA EXTENSIBLE GALVANIZADA 1,95X3,35M.	50	1	

12182 ENCOFRADOS



Ref.	Descripción	U/E	U/V	
12182210	BOLSA 1000U. TAPON ENCOFRADO 2262	1000	1	
12182220	GRAPA MODELO EXTRA CON MUELLE 3020	50	1	
12182240	TENSOR GRAPA EXTRA TORNILLO 4041	1	1	
12182250	BOLSA 1000U. SEPARADOR ENCOFRADO 2029	1000	1	
12182290	SEPARADOR MALLAZO JAR BOLSA 250U.	1	1	

12182295	BOLSA 1000U. SEPARADOR TIMON 35	1	1	
12182500	ROLLO FLEJE PERFORACION 07 50M. 3004	100	1	
12182520	BARRA ROSCADA DWNIDAG 1M. 15/17MM.	1	1	
12182530	TUERCA C/PLACA SISTEMA DYWIDAG 14MM.	1	1	



12184 CADENA PLASTICO SEÑALIZACION

Ref.	Descripción	U/E	U/V	
12184000	PALO C/PIE SEÑALIZACION CADENA CIRO	1	1	
12184100	M. CADENA PLASTICO BLANCA/ROJA 6MM.	25	1	
12184110	M. CADENA PLASTICO BLANCA/ROJA 8MM.	25	1	

12185 SUMIDEROS HIERRO








Ref.	Descripción	U/E	U/V	
12185100	SUMIDERO PATIO ALUMINIO N. 0 100MM.	12	1	
12185101	SUMIDERO PATIO ALUMINIO N. 0 150MM.	12	1	
12185102	SUMIDERO PATIO ALUMINIO N. 0 200MM.	12	1	
12185103	SUMIDERO PATIO ALUMINIO N. 0 250MM.	6	1	
12185104	SUMIDERO PATIO ALUMINIO N. 0 300MM.	6	1	
12185500	TAPA ALUMINIO CONTADORES 200X200MM.	1	1	
12185502	TAPA ALUMINIO CONTADORES 300X300MM.	1	1	
12185510	TAPA ALUMINIO CONTADORES 250X350MM.	1	1	
12185518	TAPA ALUMINIO CONTADORES 300X400MM.	1	1	

12186 SEÑALIZACION OBRA DESECHABLE




Ref.	Descripción	U/E	U/V	
12186001	SEÑAL OBRA STOP/PASO M/ALUMINIO	1	1	
12186005	SEÑAL OBRA STOP/PASO M/PLASTICO	1	1	
12186200	SEÑAL ADHESIVA RIESGO ELECTRICO 15X15CM.	1	1	

12187 SEÑALIZACION OBRA/LABORAL FIJA

Ref.	Descripción	U/E	U/V	
12187000	PANEL SEGURIDAD OBRA 700X1000MM.	5	1	
12187300	CARTELES CLIMAX USO MASCARILLA	1	1	
12187305	CARTELES CLIMAX USO PROTECTOR OIDOS	1	1	
12187310	CARTELES CLIMAX USO DEL CASCO	1	1	
12187315	CARTELES CLIMAX USO CINTURON SEGURIDAD	1	1	
12187320	CARTELES CLIMAX USO DE GUANTES	1	1	
12187325	CARTELES CLIMAX USO DE BOTAS	1	1	
12187330	CARTELES CLIMAX USO DE GAFAS	1	1	
12187335	CARTELES CLIMAX PELIGRO DE INCENDIO	1	1	
12187340	CARTELES CLIMAX PELIGRO MATERIAL COMBUS.	1	1	
12187345	CARTELES CLIMAX PELIGRO CORROSION	1	1	

12187350	CARTELES CLIMAX PELIGRO INTOXICACION	1	1	
12187355	CARTELES CLIMAX PELIGRO CARGA SUSPENDIDA	1	1	
12187360	CARTELES CLIMAX PELIGRO CARGA ELECTRICA	1	1	
12187370	CARTELES CLIMAX PROHIBIDO ENTRADA	1	1	
12187373	CARTELES CLIMAX NO FUMAR	1	1	
12187375	CARTELES CLIMAX PROHIBIDO EL PASO	1	1	
12187380	CARTELES CLIMAX EXTINTOR	1	1	

12188 SEÑALES OBRA CONOS

Ref.	Descripción	U/E	U/V	
12188001	CONO SEÑALIZACION FLUORES. 2B. CV 500MM.	1	1	
12188098	BOLSA 50 SETAS PROTECCION PUNTAS	100	1	
12188099	TUBO REFLECTANTE NARANJA 1M.	25	1	

12188110 CONO SEÑALIZACION 2 PIEZAS JUPITER 50CM. 1 1






12189 SEÑALES OBRA PLASTICO/ALUMINIO

Ref.	Descripción	U/E	U/V
12189030	SEÑAL SETRA-7 ACERO GALVANIZADO 70CM.	1	1
12189031	SOPORTE P/PARED ATORNILLABLE	1	1
12189100	SEÑAL 313 PLASTICO 345X245MM.	1	1
12189200	SEÑAL 410 PLASTICO 345X245MM.	1	1
12189300	SEÑAL 300 PLASTICO 345X245MM.	1	1
12189301	SEÑAL 301 ALUMINIO 345X245MM.	1	1
12189302	SEÑAL 302 PLASTICO 345X245MM.	1	1
12189308	SEÑAL 347 PLASTICO 345X245MM.	1	1
12189309	SEÑAL 408 PLASTICO 345X245MM.	1	1
12189312	SEÑAL 312 PLASTICO 345X245MM.	1	1
12189313	SEÑAL 312 PVC ADHESIVO 148X105MM.	1	1
12189319	SEÑAL 319 ALUMINIO 345X245MM.	1	1
12189320	SEÑAL 379 ALUMINIO 490X345MM.	1	1
12189325	SEÑAL 325 PLASTICO 345X245MM.	1	1
12189326	SEÑAL 372 PLASTICO 345X245MM.	1	1
12189376	SEÑAL 376 PLASTICO 490X345MM.	1	1
12189377	SEÑAL 376 PLASTICO 345X245MM.	1	1
12189384	SEÑAL 384 PLASTICO 345X245MM.	1	1
12189388	SEÑAL 388 PLASTICO 345X245MM.	1	1
12189397	SEÑAL 398 PVC ADHESIVO 148X105MM.	1	1
12189398	SEÑAL 398 PLASTICO 345X245MM.	1	1
12189399	SEÑAL 399 PVC ADHESIVO 105X74MM.	1	1
12189400	SEÑAL 400 PLASTICO 345X245MM.	1	1
12189401	SEÑAL 399 PLASTICO 345X245MM.	1	1
12189402	SEÑAL 400 PLASTICO 420X297MM.	1	1
12189403	SEÑAL 531 ALUMINIO 345X245MM.	1	1
12189404	SEÑAL 394 ALUMINIO 345X245MM.	1	1
12189410	SEÑAL 410 ALUMINIO 345X245MM.	1	1
12189412	SEÑAL 412 PLASTICO 345X245MM.	1	1
12189415	SEÑAL 414 ALUMINIO 490X345MM.	1	1
12189416	SEÑAL 416 PLASTICO 345X245MM.	1	1
12189419	SEÑAL 419 PLASTICO 345X245MM.	1	1
12189421	SEÑAL 421 ALUMINIO 345X245MM.	1	1
12189425	SEÑAL 428 PLASTICO 345X245MM.	1	1
12189426	SEÑAL 428 PLASTICO 105X74MM.	1	1
12189429	SEÑAL 464 PLASTICO 245X245MM.	1	1
12189430	SEÑAL 430 ALUMINIO 490X345MM.	1	1
12189431	SEÑAL 430 PLASTICO 345X245MM.	1	1
12189432	SEÑAL 432 PLASTICO 490X345MM.	1	1
12189441	SEÑAL 441 ALUMINIO 345X245MM.	1	1
12189444	SEÑAL 441 ALUMINIO 490X345MM.	1	1
12189445	SEÑAL 443 ALUMINIO 490X345MM.	1	1
12189447	SEÑAL 447 PLASTICO 345X245MM.	1	1
12189452	SEÑAL 464 ALUMINIO 345X345MM.	1	1
12189483	SEÑAL 483 PLASTICO 490X345MM.	1	1
12189500	SEÑAL 922 PLASTICO 297X210MM.	1	1
12189506	SEÑAL 901 PLASTICO 297X210MM.	1	1
12189520	SEÑAL 376 PVC 345X245MM.	1	1
12189600	SEÑAL 600 PLASTICO 345X245MM.	1	1
12189601	SEÑAL 600 PLASTICO 490X345MM.	1	1
12189602	SEÑAL 602 PLASTICO 345X245MM.	1	1
12189604	SEÑAL 604 PLASTICO 345X245MM.	1	1
12189610	SEÑAL 610 PLASTICO 345X245MM.	1	1
12189613	SEÑAL 613 PLASTICO 345X245MM.	1	1
12189633	SEÑAL 633 PLASTICO 345X245MM.	1	1









12189634	SEÑAL 651 POLIESTILENO 345X245MM.	1	1
12189635	SEÑAL 969 PLASTICO 420X297MM. LUMINISCENTE	1	1
12189637	SEÑAL 970 PLASTICO 420X297MM. LUMINISCENTE	1	1
12189640	SEÑAL 971 PLASTICO 297X210MM. LUMINISCENTE	1	1
12189641	SEÑAL 972 PLASTICO 297X210MM. LUMINISCENTE	1	1
12189643	SEÑAL 564 PLASTICO 490X345MM.	1	1
12189649	SEÑAL 969 PLASTICO 297X210MM. LUMINISCENTE	1	1
12189651	SEÑAL 970 PLASTICO 297X210MM. LUMINISCENTE	1	1
12189700	SEÑAL 700 PLASTICO 297X210MM. LUMINISCENTE	1	1
12189701	SEÑAL 700 PLASTICO 420X297MM. LUMINISCENTE	1	1
12189708	SEÑAL 707 PLASTICO 297X210MM. LUMINISCENTE	1	1
12189714	SEÑAL 714 PLASTICO 297X210MM. LUMINISCENTE	1	1
12189715	SEÑAL 715 PLASTICO 297X210MM. LUMINISCENTE	1	1
12189735	SEÑAL 735 PLASTICO 297X210MM. LUMINISCENTE	1	1
12189740	SEÑAL 750 PLASTICO 297X210MM.	1	1
12189745	SEÑAL 800 ALUMINIO 420X297MM.	1	1
12189746	SEÑAL 828 ALUMINIO 420X297MM.	1	1
12189801	SEÑAL 801 PLASTICO 297X210MM.	1	1
12189815	SEÑAL 815 PLASTICO 297X210MM.	1	1
12189816	SEÑAL 815 PLASTICO 420X297MM.	1	1
12189818	SEÑAL 813 PLASTICO 297X210MM.	1	1
12189820	SEÑAL 1363 PVC ADHESIVO 105X105X105MM.	1	1
12189830	SEÑAL 1353 PVC ADHESIVO 105X105X105MM.	1	1
12189840	SEÑAL 1367 PVC ADHESIVO 105X105X105MM.	1	1
12189900	SEÑAL 900 PLASTICO 420X297MM.	1	1
12189902	SEÑAL 902 PLASTICO 420X297MM.	1	1
12189906	SEÑAL 906 PLASTICO 297X210MM.	1	1
12189910	SEÑAL 910 PLASTICO 420X297MM.	1	1
12189912	SEÑAL 1056 PLASTICO 445X148MM.	1	1
12189914	SEÑAL 1055 PLASTICO 630X210MM.	1	1
12189916	SEÑAL 1044 PLASTICO 402X105MM.	1	1
12189922	SEÑAL 967 PLASTICO 297X210MM.	1	1
12189924	SEÑAL 1024 PLASTICO 297X148MM. LUMINISCEN.	1	1
12189926	SEÑAL 929 PLASTICO 297X210MM.	1	1
12189928	SEÑAL 929 PLASTICO 297X210MM. LUMINISCENTE	1	1
12189934	SEÑAL 934 PLASTICO 420X297MM.	1	1
12189941	SEÑAL 941 PLASTICO 297X210MM.	1	1
12189961	SEÑAL 961 PLASTICO 297X210MM. LUMINISCENTE	1	1
12189962	SEÑAL 962 PLASTICO 297X210MM. LUMINISCENTE	1	1
12189965	SEÑAL 968 PLASTICO 297X210MM.	1	1
12189966	SEÑAL 633 PLASTICO 490X345MM.	1	1
12189972	SEÑAL 972 PLASTICO 297X210MM.	1	1
12189973	SEÑAL 1019-A PLASTICO ADHESICO 297X105MM.	1	1
12189974	SEÑAL 1019-B PLASTICO ADHESIVO 297X105MM.	1	1
12189975	SEÑAL 1035 PLASTICO 297X105MM.	1	1
12189976	SEÑAL 382 PVC ADHESIVO 148X105MM.	1	1
12189980	SEÑAL 1050 PLASTICO 420X148MM.	1	1
12189985	SEÑAL 1016 PLASTICO 297X105MM.	1	1
12189986	SEÑAL 1017 PLASTICO 297X105MM.	1	1
12189990	SEÑAL CON ROTULO RS-005 210X148MM.	1	1
12189992	SEÑAL 329 PLASTICO 490X345MM.	1	1
12189993	SEÑAL S0003N POLIESTER 1MM. 210X297MM.	1	1
12189994	SEÑAL S0009N POLIESTER 1MM. 210X297MM.	1	1
12189995	SEÑAL S0011N POLIESTER 1MM. 210X297MM.	1	1
12189996	SEÑAL S0001N POLIESTER 1MM. 210X297MM.	1	1
12189997	SEÑAL S0002N POLIESTER 1MM. 210X297MM.	1	1
12189998	SEÑAL SP026N 210X210MM.	1	1
12189999	SEÑAL SEPPA-P1B 70CM.	1	1

12190 VIBRADOR HORMIGON

Ref.	Descripción	U/E	U/V	
12190000	VIBRADOR 3HP RABBIT+TRANS 4M.	1	1	
12190002	VIBRADOR ULTRALIGERO IMCOINSA OK101 2000W	1	1	
12190003	AGUJA VIBRADOR IMCOINSA OK106 4M. 45MM.	1	1	

12191 MEZCLADOR ELECTRICO

Ref.	Descripción	U/E	U/V	
12191000	MEZCLADOR RUBIMIX-9 BL.1200W.	12	1	
12191001	MEZCLADOR RUBIMIX-10 950W.	12	1	
12191020	MEZCLADOR RUBIMIX 50-N 1,2CV. 61950	1	1	
12191300	CUBETA GOMA PARA RUBIMIX 65L. 60202	1	1	
12191310	CUBETA RUBICLEAN 1 EN CAJA 21998	1	1	
12191500	MEZCLADOR MC M10+VARILLA 1000W.	1	1	

12195 VALLA METALICA

Ref.	Descripción	U/E	U/V
------	-------------	-----	-----

12195010	VALLA LIMITE C/PLACA 1,5X1M. 1 PIE	25	1
----------	------------------------------------	----	---



12198 PUERTAS

Ref.	Descripción	U/E	U/V
------	-------------	-----	-----

12198010	PUERTA ENS. GALV. LISA 79X200CM. DCHA.	19	1
12198015	PUERTA ENS. GALV. LISA 79X200CM. IZDA.	19	1
12198020	PUERTA ENS. GALV. LISA 89X200CM. DCHA.	19	1
12198025	PUERTA ENS. GALV. LISA 89X200CM. IZDA.	19	1
12198030	PUERTA ENS. GALV. LISA 99X200CM. DCHA.	19	1
12198035	PUERTA ENS. GALV. LISA 99X200CM. IZDA.	19	1

12198050	PUERTA ENS. GALV. REJ. 79X200CM. DCHA.	19	1
12198055	PUERTA ENS. GALV. REJ. 79X200CM. IZDA.	19	1
12198060	PUERTA ENS. GALV. REJ. 89X200CM. DCHA.	19	1
12198065	PUERTA ENS. GALV. REJ. 89X200CM. IZDA.	19	1
12198070	PUERTA ENS. GALV. REJ. 99X200CM. DCHA.	19	1
12198075	PUERTA ENS. GALV. REJ. 99X200CM. IZDA.	19	1








12198210	PUERTA CORTAFUEGO RF-60 89X206CM. DCHA.	14	1
12198215	PUERTA CORTAFUEGO RF-60 89X206CM. IZDA.	14	1

12198500	JUEGO MANILLA P/PUERTA GALV. NEGRO	1	1
12198510	JUEGO MANILLA P/PUERTA CORTAFUE. GRIS	1	1

12198810	PUERTA ENS. GALV. 2 HOJAS 1100X2000MM.	1	1
----------	--	---	---

12198920	PUERTA COR. SIMPLE ORCHIDEA 70X200 9CM.	1	1
----------	---	---	---



12199 PARQUET				
Ref.	Descripción	U/E	U/V	
12199020	M2 PARQUET AC4 ROBLE-L	1	1	
12199022	M2 PARQUET AC4 HAYA-L	1	1	
12199026	M2 PARQUET AC3 ROBLE-L	1	1	
12199028	M2 PARQUET AC3 HAYA-L	1	1	
12199050	TIRA ZOCALO F-16 8CM. ROBLE-L (2,25M.)	1	1	
12199054	TIRA ZOCALO F-16 8CM. HAYA-L (2,4M.)	1	1	
12199080	JUNTA DILATACION 3M. ROBLE	1	1	
12199082	JUNTA DILATACION 3M. HAYA	1	1	
12199085	JUNTA TRANSICION 3M. ROBLE	1	1	
12199087	JUNTA TRANSICION 2,40M. HAYA	1	1	
12199200	COLOCACION PARQUET (C/RODAPIE) PISO	1	1	
12199210	COLOCACION PARQUET (C/RODA.) OBRA NUEVA	1	1	
12199220	COLOCACION PLETINAS/CANTONERAS	1	1	
12199230	CORTE PUERTAS	1	1	
12199240	HORA MOVER MUEBLES	1	1	
12199250	DIETAS COLOCACION PARQUET	1	1	